










LEGENDE HEIZUNG			
	Heizung Vorlauf		Leitung kommend
	Heizung Rücklauf		
	Raumnummer Raumbezeichnung/ Heizlast Raumtemperatur		
	FBH-Verteiler		
	Zuständigkeitsbereich FBH-Verteiler		

+/- 0,00 OK FFB EG / +138,30 UNHN

Montageplanverfahren:

- Die Ausführungspläne bilden lediglich die Grundlage für die vom Auftragnehmer zu erstellenden Montagepläne. Hierbei sind die aktuellen Architekten-Einrichtungspläne, sowie Ausführungspläne der Nebengewerke zuzugleichen.
- Die Ausführung darf nur auf der Grundlage einer abgestimmten Montageplanung erfolgen.
- Bohr- und Stemmarbeiten sind grundsätzlich nur in Rücksprache mit der Fachabteilung und dem Architekten zuzulassen.
- Anforderungen der Leitungsanlagen-Richtlinien (LAR) hinsichtlich Brand-Schall- und Wärmeschutz sind einzuhalten.
- Fehlende Dimensionen siehe Strangschema 1
- Die genaue Lage und Größe von Revisionsklappen in Decken und ist im Zuge der Montageplanung der Bauleitung anzugeben.
- Fehlende Angaben müssen rechtzeitig angefordert werden.
- Alle Maße sind am Bau zu prüfen.
- Die endgültige Anordnung der Sanitärabzüge erfolgt im Zuge der Montageplanung nach Vorgabe der Fliesenpiegel.

Anlage der Wohnungseigentümer über die Lage der Flurstücksgrenzen:									
Index	Art der Änderung/Ergänzung					Datum		Name	
					Baumassnahme: Neubau Ballsporthalle Warberg Zeichnungsinhalt: Grundriss EG - 1 Heizung				
	Datum	Name	Teilleistung:		Maßstab:	Zeichnungs-Nr.:			
Bearb:	17.04.2025	MJ	Ausführung		1:50	0715_A_G_H_00_1_00_1			
Gepr:	17.04.2025	HH							